



NOVI DOBLÒ

FIAT
PROFESSIONAL

FIAT PROFESSIONAL NOVI DOBLO

SMART RJEŠENJA ZA VELIKE IZAZOVE.



EFIKASNA POMOĆ

Za svakodnevne profesionalne zadatke potreban je efikasan saradnik. Kao što je novi Fiat Professional Doblo. Od sada, velike stvari se mogu raditi zajedno sa sjajnim partnerom.



FIAT PROFESSIONAL NOVI DOBLÒ

DIZAJN U NJEHOVOM NAJBOLJEM OBLIKU.

REFINJENE LINIJE



Sa novim Doblò na raspolaganju vam je sav prostor koji vam je potreban za posao, zajedno sa elegantnim linijama i praktičnim dizajnom eksterijera.

FIAT PROFESSIONAL NOVI DOBLOG

VRHUNSKI IGRAČ U POGLEDU NOSIVOSTI.

MAGIC CARGO



Imate problem sa slaganjem dužih predmeta u tovarnom prostoru? Inteligentni Magic Cargo sistem vam omogućava da iskoristite sav raspoloživi prostor sklapanjem jednog sjedišta duple suvozačke klupe kako biste uklopili duže predmete. Na ovaj način se dobija dodatnih 0,5 m³ zapremine tovarnog prostora. (opc. 5ZJ)

STD	3,3 3,8	1817 3090
MAXI	3,9 4,4	2167 3440
	ZAPREMINA	DUŽINA TERETA

VEĆA SVESTRANOST, VIŠE MOGUĆNOSTI.



Zahvaljujući multifunkcionalnoj suvozačkoj klupi sa dva sjedišta, možete konfigurisati kabinu na mnogo različitih načina. Na primjer, mogućnost smještanja većeg tereta u kabinu, veća stabilnost glomaznih i osiguranih krhkih paketa, uz očuvanje dva sjedišta. (opc. 5ZJ)

Doblo



FIAT PROFESSIONAL NOVI DOBLÒ

KORISNA NOSIVOST ZA SVE UKUSE.

UČINITE POSAO LAKŠIM



Sa korisnom nosivošću do 916 kg i zapreminom tovarnog prostora do 3.9 (4.4) m³, novi Doblo je vozilo pogodno za sve potrebe utovara.

FIAT PROFESSIONAL NOVI DOBLÒ

UDOBNOST UDRUŽENA SA TVOJIM POTREBAMA.

POKRETNNA KANCELARIJA



Cijeli unutrašnji prostor je prilagođen vašim potrebama. Svestran i modularan, novi Doblò nudi različite prostorne konfiguracije: zahvaljujući pametnom enterijeru jednostavnom za organizovanje, možete brzo napraviti udobno kancelarijsko mjesto dok prevozite najrazličitije predmete. (opc. 5ZJ)



FIAT PROFESSIONAL NOVI DOBLÒ


VAŠ POSAO JE U SIGURNIM RUKAMA.

MAGIC MIRROR

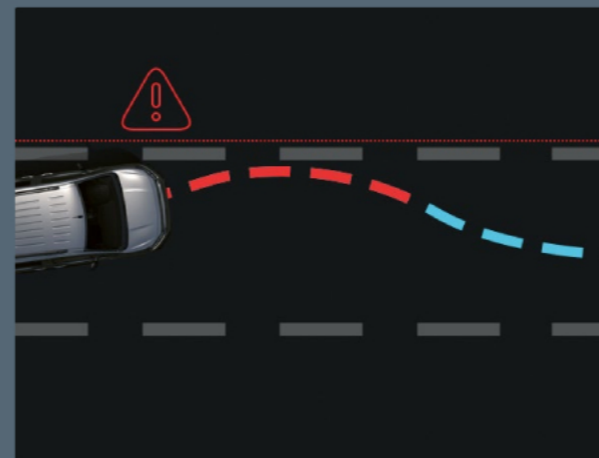


MAGIC MIRROR je inovativna funkcija koja prikazuje slike koju snimaju 2 kamere na 5-inčnom digitalnom retrovizoru, pružajući vam 3 različita pogleda za izvođenje svakog manevra potpuno bezbjedno. Uz to, čitav asortiman aktivnih i pasivnih ADAS sistema (napredna pomoć u vožnji) priuštice vam bezbjedno putovanje i pomoć tokom vožnje i manevrisanja. (opc. XAH)

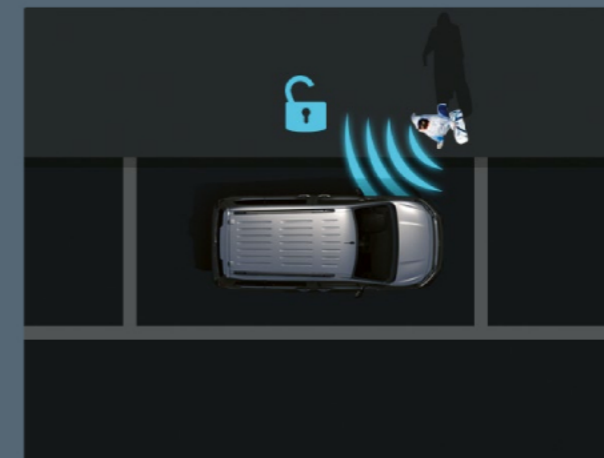
AKTIVNI I PASIVNI ADAS



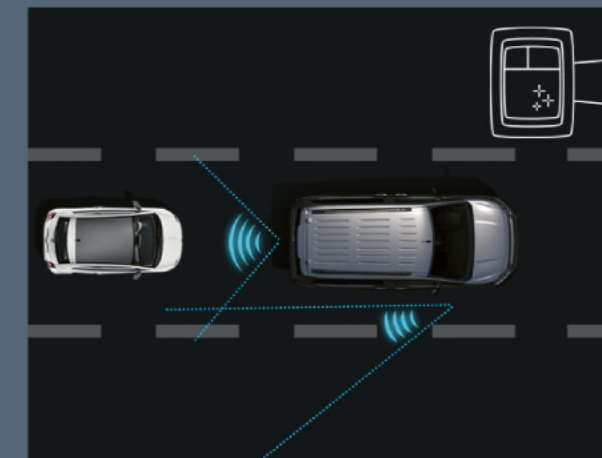
TRACTION + I HDC
(Kontrola brzine spuštanja nizbrdo)
opc. 015




UPOZORENJE NAPUŠTANJA
KOLOVOZNE TRAKE (LC) (opc. 2PQ)



„KEYLESS“ SISTEM
(opc. 123)




MAGIC MIRROR (opc. XAH)



HEAD-UP DISPLEJ
(opc. 9YU)



SENZOR ZAMORA VOZAČA



UPOZORENJE O ČEONOM SUDARU
I AEB KONTROLA
(opc. 2PQ)



SISTEM PREPOZNAVANJA
OGRANIČENJA BRZINE I SVJETALA
(opc. 2PQ)



DETEKCIJA MRTVOG UGLA
(opc. XAH)

FIAT PROFESSIONAL NOVI DOBLO

POVEZANOST SA SVAKIM ZAHTEVOM.

TEHNOLOŠKI
NAPREDAN



Novi Doblograve posjeduje nove tehnologije povezivanja i infotainmenta kako bi odgovorio na sve svakodnevne radne izazove.



(opc. 39P i 39Q)



EKRAN OD 8" U BOJI OSJETLJIV NA DODIR

Radio od 8" sa ekranom osjetljivim na dodir, navigacijom i USB-om.

APPLE CARPLAY

Reprodukujte sve što vam je potrebno direktno sa iPhone uređaja na radio displej.

ANDROID AUTOTrademark

Pristupite svom sadržaju ili lako koristite Google Maps i Google Play Music.

FIAT PROFESSIONAL NOVI DOBLÒ

POBJEDNIČKI TIM NA SVAKOM POLJU.

DVIJE VERZIJE,
JEDAN MODEL



Novi Fiat Professional Doblò dostupan je u dvije verzije: Combi, Cargo, u dvije dužine, Standard i Maxi.



COMBI



CARGO
(sa opc. 520)



CARGO



PRILAGOĐENE KONFIGURACIJE



PREVOZ OSOBA U INVALIDSKIM KOLICIMA



HLADNJAČA



POLICIJA



VATROGASNO VOZILO



SANITETSKO VOZILO



ASISTENCIJA NA PUTU



BRZE POŠTE



1800 / 1880

4403 / 4753

BOJE



BIJELA PASTELNA



PLAVA METALIK
(kod 471 – opc. 5DT)



CRNA METALIK
(kod 632 – opc. 5DP)



SVIJETLO SIVA METALIK
(kod 113 – opc. 5DN)



TAMNO SIVA METALIK
(kod 691 – opc. 6FW)

TOČKOVI



POKLOPAC NA TOČKU
(opc. 3CK)



RATKAPNE 16"
(opc. 4XE)



ALUMINIJUMSKA
FELNA 16"
(opc. 3CJ ili 3CL)

NOVI DOBLOgrave - TEHNIČKE SPECIFIKA

	110 TURBO	100 MULTIJET	130 MULTIJET	130 MULTIJET AT8
MOTOR				
Gorivo	Benzin		Dizel	
Br. Cilindara - Ventila po cilindru	3 - 4		4 - 4	
Zapremina motora (cm3)	1199		1499	
Standard emisije izduvnih gasova	EURO 6.4			
EC maksimalna snaga: kW (KS) pri obrtaja u minutu	81 (110) 5500	75 (102) 3500		96 (130) 3750
EC maksimalni obrtni momenat: Nm @ pri obrataja u minutu	230 @ 1750	250 @ 1750		300 @ 1750
TRANSMISIJA				
Pogon	Prednji			
Menjač: br. brzina	Manualni 6+R			Automatski 8 brzina
KOČIONI SISTEM				
Prednje: oslash mm	Samoventilirajući diskovi 283x26			
Zadnje: oslash mm	Diskovi 268 x 12			
VEŠANJE				
Prednje	Pseudo McPherson tip, sa trouglastim donjim viljuškama, spiralnim oprugama, teleskopskim hidrauličnim amortizerima i stabilizacionom šipkom			
Zadnje	Fleksibilna poprečna šipka, spiralne opruge, teleskopski hidraulični amortizeri i stabilizaciona šipka			
TOČKOVI				
Pneumatici	195/65 R15	195/65 R15 (Cargo) 205/60 R16 (Combi)	205/60 R16	205/60 R16
REZERVOAR				
Kapacitet rezervoara za gorivo (litri)	61		53	
Kapacitet urea (AdBlue) rezervoara (litri)	-		17	



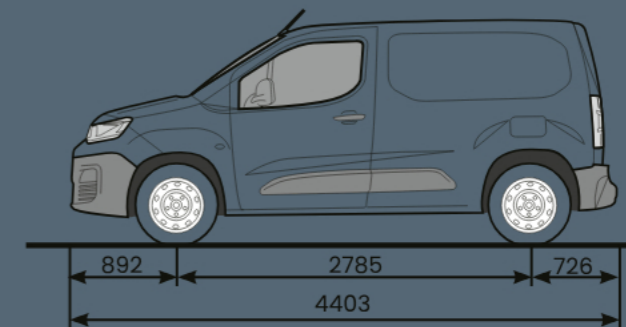
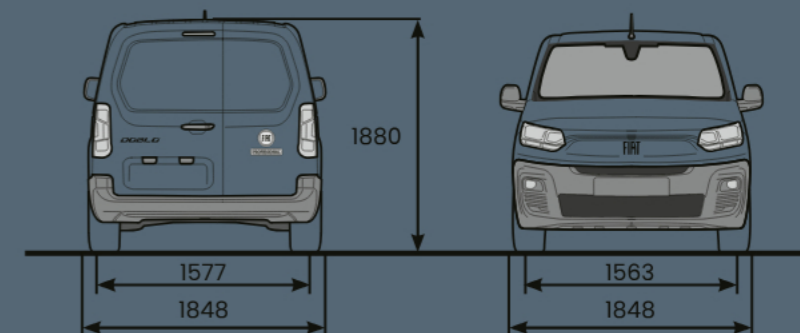
Spoljne dimenzije (mm)	
Međuosovinsko rastojanje	2785
Dužina	4403
Širina	1848
Razmak prednjih točkova	1563
Razmak zadnjih točkova	1577
Maksimalna visina (bez tereta)	1880
Prednji prepust	892
Zadnji prepust	726
Zadnja vrata (mm)	
Širina	1241
Visina	1196
Bočna klizna vrata (mm)	
Širina	641
Visina	1072
Teretni prostor (mm)	
Dužina	1817
Širina	1630
Širina između kućišta točkova (koruba)	1229
Visina	1270
Zapremina (mthreesuperior)	3,3 / 3,8*

Mase	Cargo			Cargo sa povećanom nosivošću
Verzije motora	110 Turbo	100 MultiJet	130 MultiJet	130 MultiJet
Model, Verzija, Serija (sincom)	510.02T.0	510.02L.0	510.02M.0	510.12M.0
Masa vozila spremnog za vožnju (kg) ¹	1359	1437	1450	1454
Nosivost vozila spremnog za vožnju (kg) ¹	581	583	570	916
GVW bruto masa (nosivost) vozila (kg)	1940	2020	2020	2370
Maksimalna masa prikolice (kg)	1200	1500	1350	1000

Potrošnja goriva - Emisije	Cargo			Cargo sa povećanom nosivošću
Verzija motora	110 Turbo	100 MultiJet	130 MultiJet	130 MultiJet
Gorivo	benzin	dizel	dizel	dizel
Kombinovana potrošnja (l/100km)	6,6	5,4	5,8	5,9
Emisija CO ₂ (g/km)	150	142	151	155

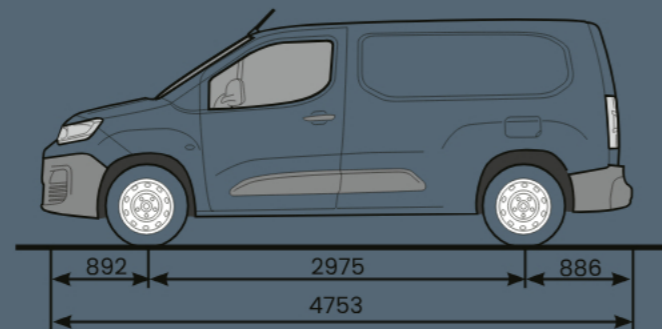
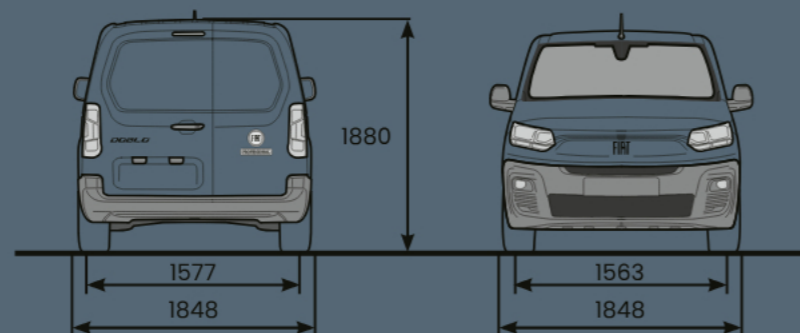
*Sa multifunkcionalnom suvozačkom klupom (opc. 5ZJ)
onesuperior - mase i nosivosti date za vozilo u standardnoj opremi, mogu varirati u zavisnosti od poručene

NOVI DOBLO CARGO



NOVI DOBLO CARGO MAXI

Spoljne dimenzije (mm)	
Međuosovinsko rastojanje	2975
Dužina	4753
Širina	1848
Razmak prednjih točkova	1563
Razmak zadnjih točkova	1577
Maksimalna visina (bez tereta)	1880
Prednji prepust	892
Zadnji prepust	886
Zadnja vrata (mm)	
Širina	1241
Visina	1196
Bočna klizna vrata (mm)	
Širina	641
Visina	1072
Teretni prostor (mm)	
Dužina	2167
Širina	1630
Širina između kućišta točkova (koruba)	1229
Visina	1270
Zapremina (m3)	3,9 / 4,4*



Mase	Cargo Maxi	
	100 MultiJet	130 MultiJet
Verzije motora	100 MultiJet	130 MultiJet
Model, Verzija, Serija (sincom)	510.32L.0	510.32M.0
Masa vozila spremnog za vožnju (kg) ¹	1501	1523
Nosivost vozila spremnog za vožnju (kg) ¹	879	857
GVW bruto masa (nosivost) vozila (kg)	2380	2380
Maksimalna masa prikolice (kg)	1200	1500

Potrošnja goriva - Emisije	Cargo Maxi	
	100 MultiJet	130 MultiJet
Verzija motora	100 MultiJet	130 MultiJet
Gorivo	dizel	dizel
Kombinovana potrošnja (l/100km)	5,6	6
Emisija CO ₂ (g/km)	148	157

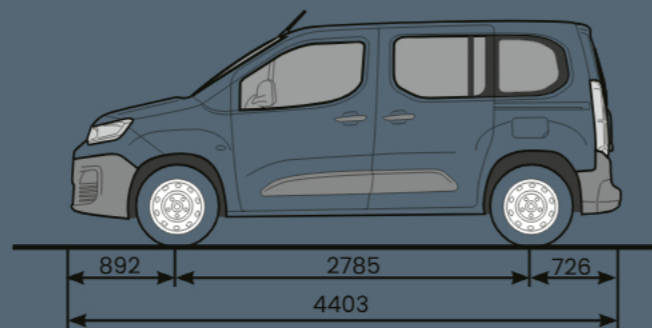
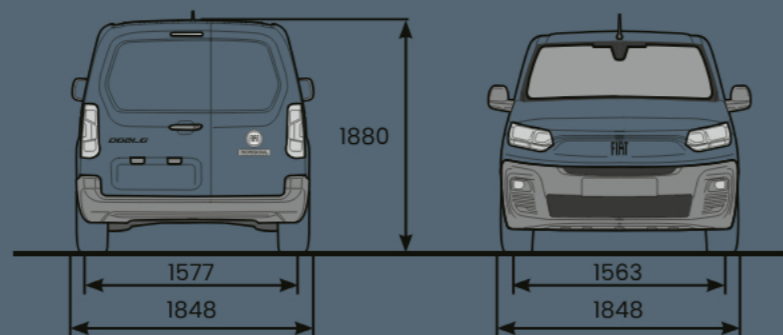
*Sa multifunkcionalnom suvozačkom klupom (opc. 5ZJ)
 onesuperior - mase i nosivosti date za vozilo u standardnoj opremi, mogu varirati u zavisnosti od poručene



NOVI DOBLO COMBI

Spoljne dimenzije (mm)	
Međuosovinsko rastojanje	2785
Dužina	4403
Širina	1848
Razmak prednjih točkova	1563
Razmak zadnjih točkova	1577
Maksimalna visina (bez tereta)	1880
Prednji prepust	892
Zadnji prepust	726

Teretni prostor (mm)	
Dužina	930
Maksimalna širina	1195
Visina do plafona	1200
Zapremina do police (litri)	775
Zapremina do plafona (litri)	1335



Mase	Combi		
Verzije motora	100 MultiJet	130 MultiJet	130 MultiJet AT8
Model.Verzija.Seriya (sincom)	510.EBL.0	510.EBM.0	510.EBK.0
Masa vozila spremnog za vožnju (kg) ¹	1530	1542	1563
Nosivost vozila spremnog za vožnju (kg) ¹	840	828	802
GVW bruto masa (nosivost) vozila (kg)	2370	2370	2365
Maksimalna masa prikolice (kg)	1030	1030	1000

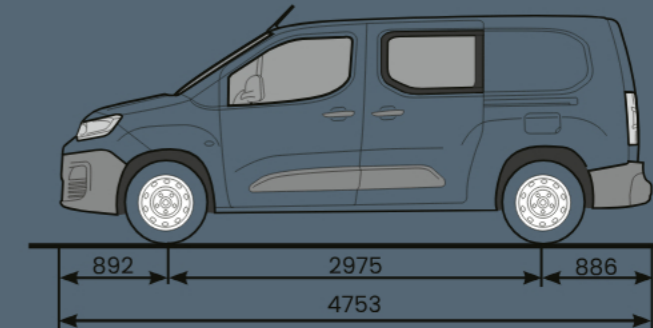
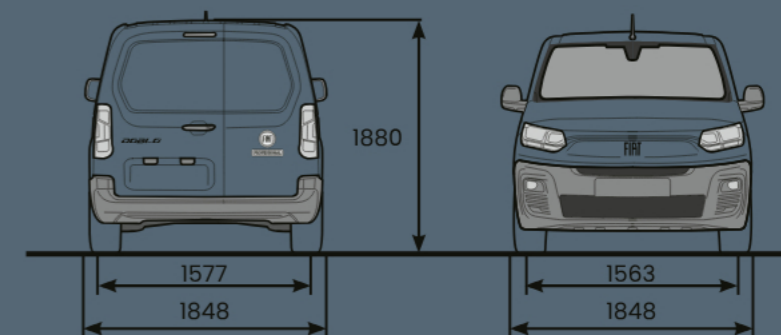
Potrošnja goriva - Emisije	Combi		
Verzija motora	100 MultiJet	130 MultiJet	130 MultiJet AT8
Gorivo	dizel	dizel	dizel
Kombinovana potrošnja (l/100km)	5,6	5,9	6
Emisija CO ₂ (g/km)	148	156	157



NOVI DOBLO COMBI MAXI

Spoljne dimenzije (mm)	
Međuosovinsko rastojanje	2975
Dužina	4753
Širina	1848
Razmak prednjih točkova	1563
Razmak zadnjih točkova	1577
Maksimalna visina (bez tereta)	1880
Prednji prepust	892
Zadnji prepust	886

Teretni prostor (mm)	
Dužina / sa sklopljenim 2. redom sedišta	1450/2000
Maksimalna širina	1527
Visina do plafona	1196
Zapremina iza 2. reda sedišta (litri)	1800
Zapremina sa sklopljenim 2. redom sedišta (litri)	3500



Mase	Combi Maxi	
Verzije motora	100 MultiJet	130 MultiJet
Model.Verzija.Seriya (sincom)	510.HJL.0	510.HJM.0
Masa vozila spremnog za vožnju (kg) ¹	1582	n.d.
Nosivost vozila spremnog za vožnju (kg) ¹	768	n.d.
GVW bruto masa (nosivost) vozila (kg)	2350	n.d.
Maksimalna masa prikolice (kg)	1250	n.d.

Potrošnja goriva - Emisije	Combi Maxi	
Verzija motora	100 MultiJet	130 MultiJet
Gorivo	dizel	dizel
Kombinovana potrošnja (l/100km)	5,7	n.d.
Emisija CO ₂ (g/km)	150	n.d.

onesuperior - mase i nosivosti date za vozilo u standardnoj opremi, mogu varirati u zavisnosti od poručene opreme



FIAT
PROFESSIONAL